

Anthilia White

Classe A
Fondo Absolute Return

Report al
29 maggio 2026

UPPER



Info fondo

Gestore	Anne-Sophie Choullou
AUM comparto (Mln €)	113,13 €
Valuta di riferimento	Euro €
Frequenza NAV	Giornaliera
Tipo di OICR	SICAV UCITS V
Domicilio	Luxembourg
Depositaria	BNP Paribas
Revisore	Ernst&Young
Indicatore di rischio	2/7
SFDR	Art. 6

Info classe

NAV (Valore quota)	138,63
Data di lancio	2011-10-24
ISIN Code	LU0599024402
Bloomberg ticker	PLANWTA LX
Management fee (%)	1
Performance fee (%)	20
Minimum investment	none
Contatti	marketing@anthilia.it
Website	www.anthilia.it
Swiss Representative	ACOLIN Fund Services AG
Swiss Paying Agent	PKB Privatbank AG
Publications	www.fundinfo.com

Politica di investimento

Stile di gestione flessibile a ritorno assoluto, con volatilità massima del 3%. Il Fondo traguarda un rendimento stabile positivo attraverso un asset allocation basata sulla massima diversificazione. Il portafoglio è costruito selezionando titoli che offrono un premio al rischio interessante sulla base dello scostamento tra prezzo di mercato e "fair value" nelle diverse asset class oggetto di investimento. Volatilità e liquidabilità sono due parametri / requisiti importanti nella selezione delle opportunità. Il fondo può investire in obbligazioni corporate e governative, strutturate, convertibili, ABS, azioni e certificati. L'utilizzo di OICR è possibile fino a un massimo del 10% del patrimonio. E' ammesso l'uso di derivati a scopo di copertura dei fattori di rischio giudicati non interessanti.

Esposizione obbligazionaria per emittente

Emittente	Peso
IBRD-INTERNATIONAL BANK FOR RECON...	16,22%
REPUBBLICA ITALIANA	14,95%
GOLDMAN SACHS FINANCE CORP INTERN...	5,42%
GOLDMAN SACHS INTERNATIONAL	3,40%
REPUBBLICA FRANCESE	2,84%
SOCIETE GENERALE	2,28%
CITIGROUP GLOBAL MARKETS HOLDINGS ...	2,08%
EIB - EUROPEAN INVESTMENT BANK	1,98%
DEUTSCHE BANK AG (DE)	1,62%
INTESA SANPAOLO SPA	1,50%

Esposizione per rating

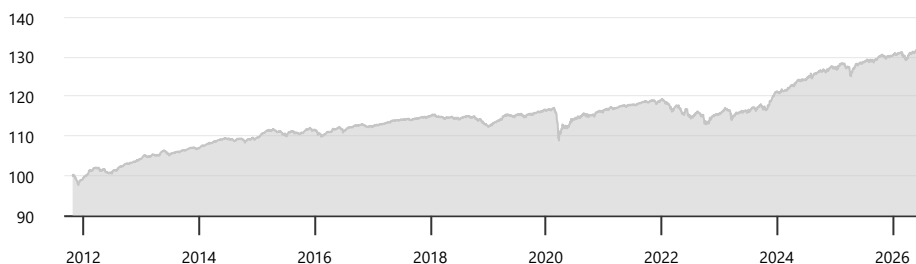
Rating	Peso
AAA	18,57%
AA+	1,46%
AA-	2,84%
A+	5,27%
A	9,81%
A-	0,94%
BBB+	3,52%
BBB	21,65%

Duration di portafoglio 1,72

Esposizione valutaria

Valuta	Peso
EUR	92,12%
GBP	3,15%
ITL	1,44%
USD	1,22%
SEK	0,85%
NLG	0,75%

NAV dal lancio



Rendimenti mensili - ultimi 10 anni

Anno	Gen	Feb	Mar	Apr	Mag	Giù	Lug	Ago	Set	Ott	Nov	Dic	Tot
2016	-0,85	-0,37	0,73	0,68	0,31	-0,91	0,88	0,24	0,30	0,25	-0,63	0,02	0,64
2017	0,51	0,04	0,34	0,44	0,16	0,11	0,05	-0,12	0,36	0,20	0,22	0,03	2,35
2018	0,26	-0,28	-0,50	0,25	-0,25	-0,09	0,55	0,14	-0,26	-0,68	-0,48	-0,70	-2,02
2019	0,57	0,49	0,39	0,95	-0,21	0,20	0,25	-0,53	0,46	0,21	0,41	0,15	3,38
2020	0,07	-0,33	-4,83	1,84	0,46	0,93	0,57	0,66	-0,17	-0,28	1,01	0,28	0,05
2021	0,16	0,32	0,15	0,45	0,00	0,19	0,07	0,35	0,21	0,31	-0,76	0,86	2,32
2022	-0,83	-0,78	0,19	-0,55	-0,64	-0,79	0,00	0,52	-2,25	0,61	0,95	0,58	-2,99
2023	0,83	-0,15	-1,08	0,62	0,11	0,29	0,79	-0,08	0,02	-0,34	2,13	1,65	4,86
2024	0,32	-0,18	1,06	0,70	0,35	0,11	1,02	0,30	0,66	-0,18	0,64	-0,13	4,76
2025	0,86	0,15	-0,67	-0,42	1,01	0,44	0,32	-0,08	0,55	0,35	-0,05	0,18	2,66
2026	0,21	0,36	-1,41	1,14	0,72	-	-	-	-	-	-	-	1,00

I risultati passati non predicano i rendimenti futuri

Analisi delle performance

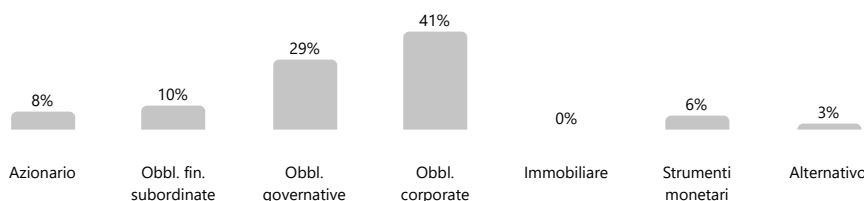
Rendimento da inizio anno	1,00%	Volatilità annualizzata	2,06%
Rendimento dal lancio	31,66%	Massimo drawdown	-7,06%
Indice di Sharpe	0,64	Tempo di recupero (mesi)	10,70
		ESG score*	68/100

* Lo score ESG sintetizza aspetti ambientali, sociali e di governance attraverso un valore da 0 (minimo) a 100 (massimo)

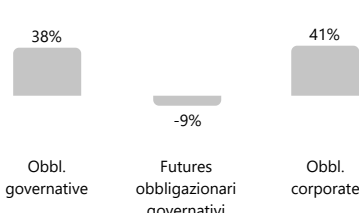
Commento del gestore

Maggio ha vissuto un contesto volatile e incerto, con i mercati azionari che hanno tuttavia saputo toccare nuovi massimi storici. L'S&P 500 ha aggiornato i massimi grazie a una reporting season solida, trascinando al rialzo anche i listini europei. La dispersione settoriale, tuttavia, si fa sempre più marcata, segnale di una selettività crescente tra gli investitori. Sul fronte obbligazionario le tensioni restano elevate: il decennale tedesco ha toccato il 3,1% e il Treasury il 4,7%. Gli spread creditizi hanno tenuto meglio dei tassi, ma in uno scenario stagflationistico il rischio di contagio al credito non può essere ignorato. A pesare sul quadro macro concorrono il conflitto Iran-USA — che attraverso le tensioni sullo Stretto di Hormuz alimenta aspettative d'inflazione al rialzo — e uno scenario politico europeo fragile: lo stallo fiscale nel Regno Unito richiama le turbolenze recenti della Francia, mentre i PMI di Germania e Francia continuano a deludere. In questo contesto, la prudenza rimane la bussola nella gestione del rischio. Nel mese di maggio, il fondo Anthilia white è salito dello 0,25% con un contributo positivo al rendimento di tutte le asset class che lo compongono tranne il btp Italia che dopo il grande rally di marzo/aprile è tornato indietro. Da segnalare il recupero degli Investment Trust quotati a Londra e in particolare quelli investiti in Private equity, Private Asset e Emerging Market. La duration del fondo è 1.72, principalmente sulla curva Euro

Composizione del portafoglio



Composizione obbligazionaria



Top holdings

Descrizione	Peso
INT BK RECON&DEV 23-11/08/2026 FRN FLAT	7,71%
INT BK RECON&DEV 23-31/05/2026 FRN FLAT	7,30%
ITALY BTPS 2% 23-14/03/2028	6,40%
Cash at sight DE - BP2S LUXEMBOURG	5,80%
ITALY BTPS 1.6% 22-22/11/2028	4,50%
BTP ITALIA 1.85% 25-04/06/2032	3,69%
GS INTERNATIONAL 17-20/01/2027 FRN	3,18%
FRANCE O.A.T./L 0.1% 21-01/03/2032	2,84%
GS FIN C INTL 18-25/07/2028 FRN	2,74%
JP MORGAN CHASE 26-24/03/2028 FRN	2,65%

Questo documento è una comunicazione di marketing. I contenuti presentati sono a scopo puramente informativo. Le informazioni non costituiscono, né devono essere interpretate, come una raccomandazione personale, un consiglio, un invito o una sollecitazione ad effettuare operazioni finanziarie di investimento. Prima della sottoscrizione si invita a consultare la documentazione offerta — disponibile in italiano ed inglese — con riferimento al prospetto, al documento contenente le informazioni chiave per gli investitori (KID) dei comparti disponibile presso la sede di Anthilia SGR, sul sito <https://anthilia.it> e <https://www.planetariumfund.com/it/documents> e dei soggetti incaricati del collocamento indicati nel relativo prospetto. Anthilia SGR declina ogni responsabilità per l'accuratezza, la completezza e l'aggiornamento delle informazioni e dei dati presentati, pur facendo ogni sforzo per implementarli. Anthilia Capital Partners SGR si riserva il diritto di modificare le informazioni in qualsiasi momento senza alcun obbligo di consenso o notifica preventiva. Gli investitori o i potenziali investitori possono ottenere informazioni sui loro diritti e sull'accesso ai meccanismi di ricorso collettivo a livello unionale e nazionale in caso di controversie attraverso il seguente link: <https://anthilia.it/arbrito-per-le-controversie-finanziarie/>. Il presente documento è stato redatto da Anthilia Capital Partners SGR S.p.A. a scopo informativo e non può essere riprodotto o distribuito, né parzialmente né integralmente, senza l'autorizzazione di Anthilia Capital Partners SGR S.p.A. Lemánik Asset Management S.A. e Anthilia SGR si riservano il diritto di recedere dagli accordi stipulati per la commercializzazione dei comparti del Fondo Planetarium ai sensi dell'articolo 93 bis della Direttiva 2009/65/CE e dell'articolo 32 bis della Direttiva 2011/61/UE. Tale risoluzione sarà comunicata in anticipo in Lussemburgo.